




Муниципальное бюджетное общеобразовательное учреждение  
гимназия № 20 им. Воронцовых-Дашковых  
муниципального образования город Новороссийск

РАССМОТРЕНО  
руководитель МО  
учителей естественно-  
научного цикла  
 /Думбравэ М.И.  
Протокол заседания МО  
№ 1 от «31» августа 2023 г.

СОГЛАСОВАНО  
заместитель директора  
по УВР  
 /Мойса Д.И.  
Протокол заседания МО  
№ 1 от «31» августа 2023 г.



УТВЕРЖДЕНО  
директор МБСУ  
гимназии № 20  
 А. Н. Аманатова  
приказ № 679-о/д  
от «15» сентября 2023 г.

**РАБОЧАЯ ПРОГРАММА**

учебного предмета

Алгебра

для учащихся 7 – 9 классов

г. Новороссийск  
2023 г.

## 1. Планируемые результаты освоения курса алгебры в 7 - 9 классах

Планируемые результаты освоения обучающимися основной образовательной программы основного общего образования уточняют и конкретизируют общее понимание личностных, метапредметных и предметных результатов как с позиции организации их достижения в образовательном процессе, так и с позиции оценки достижения этих результатов. Изучение математики по данной программе способствует формированию у учащихся **личностных, метапредметных и предметных результатов** обучения, соответствующих требованиям федерального государственного образовательного стандарта основного общего образования.

**Личностные** результаты освоения программы учебного предмета «Математика» характеризуются:

### 1. Патриотическое воспитание:

проявлением интереса к прошлому и настоящему российской математики, ценностным отношением к достижениям российских математиков и российской математической школы, к использованию этих достижений в других науках и прикладных сферах.

### 2. Гражданское и духовно-нравственное воспитание:

готовностью к выполнению обязанностей гражданина и реализации его прав, представлением о математических

основах функционирования различных структур, явлений, процедур гражданского общества (выборы, опросы и пр.); готовностью к обсуждению этических проблем, связанных с практическим применением достижений науки, осознанием важности морально-этических принципов в деятельности учёного.

### 3. Трудовое воспитание:

установкой на активное участие в решении практических задач математической направленности, осознанием важности математического образования на протяжении всей жизни для успешной профессиональной деятельности и развитием необходимых умений; осознанным выбором и построением индивидуальной траектории образования и жизненных планов с учётом личных интересов и общественных потребностей.

### 4. Эстетическое воспитание:

способностью к эмоциональному и эстетическому восприятию математических объектов, задач, решений, рассуждений; умению видеть математические закономерности в искусстве.

#### 5. Ценности научного познания:

ориентацией в деятельности на современную систему научных представлений об основных закономерностях развития человека, природы и общества, пониманием математической науки как сферы человеческой деятельности, этапов её развития и значимости для развития цивилизации; овладением языком математики и математической культурой как средством познания мира; овладением простейшими навыками исследовательской деятельности.

#### 6. Физическое воспитание, формирование культуры здоровья и эмоционального благополучия:

готовностью применять математические знания в интересах своего здоровья, ведения здорового образа жизни (здоровое питание, сбалансированный режим занятий и отдыха, регулярная физическая активность); сформированностью навыка рефлексии, признанием своего права на ошибку и такого же права другого человека.

#### 7. Экологическое воспитание:

ориентацией на применение математических знаний для решения задач в области сохранности окружающей среды, планирования поступков и оценки их возможных последствий для окружающей среды; осознанием глобального характера экологических проблем и путей их решения.

#### 8. Личностные результаты, обеспечивающие адаптацию обучающегося к изменяющимся условиям социальной и природной среды:

готовностью к действиям в условиях неопределённости, повышению уровня своей компетентности через практическую деятельность, в том числе умение учиться у других людей, приобретать в совместной деятельности новые знания, навыки и компетенции из опыта других;

необходимостью в формировании новых знаний, в том числе формулировать идеи, понятия, гипотезы об объектах и явлениях, в том числе ранее не известных, осознавать дефициты собственных знаний и компетентностей, планировать своё развитие;

способностью осознавать стрессовую ситуацию, воспринимать стрессовую ситуацию как вызов, требующий контрмер, корректировать принимаемые решения и действия, формулировать и оценивать риски и последствия, формировать опыт.

#### **Метапредметные результаты:**

- 1) умение самостоятельно определять цели своего обучения, ставить и формулировать для себя новые задачи в учебе, развивать мотивы и интересы своей познавательной деятельности;

- 2) умение соотносить свои действия с планируемыми результатами, осуществлять контроль своей деятельности в процессе достижения результата, определять способы действий в рамках предложенных условий и требований, корректировать свои действия в соответствии с изменяющейся ситуацией;
- 3) умение определять понятия, создавать обобщения, устанавливать аналогии, классифицировать, самостоятельно выбирать основания и критерии для классификации;
- 4) умение устанавливать причинно-следственные связи, строить логическое рассуждение, умозаключение (индуктивное, дедуктивное и по аналогии) и делать выводы;
- 5) развитие компетентности в области использования информационно-коммуникационных технологий;
- 6) первоначальные представления об идеях и о методах математики как об универсальном языке науки и техники, о средстве моделирования явлений и процессов;
- 7) умение видеть математическую задачу в контексте проблемной ситуации в других дисциплинах, в окружающей жизни;
- 8) умение находить в различных источниках информацию, необходимую для решения математических проблем, и представлять ее в понятной форме, принимать решение в условиях неполной или избыточной, точной или вероятностной информации;
- 9) умение понимать и использовать математические средства наглядности (графики, таблицы, схемы и др.) для иллюстрации, интерпретации, аргументации;
- 10) умение выдвигать гипотезы при решении задачи, понимать необходимость их проверки;
- 11) понимание сущности алгоритмических предписаний и умение действовать в соответствии с предложенным алгоритмом.

### **Предметные результаты:**

- 1) осознание значения математики для повседневной жизни человека;
- 2) представление о математической науке как сфере математической деятельности, об этапах ее развития, о ее значимости для развития цивилизации;
- 3) развитие умений работать с учебным математическим текстом (анализировать, извлекать необходимую информацию), точно и грамотно выражать свои мысли с применением математической терминологии и символики, проводить классификации, логические обоснования;

- 4) владение базовым понятийным аппаратом по основным разделам содержания;
- 5) практические значимые математические умения и навыки, их применение к решению математических и нематематических задач, предполагающее умение:
  - выполнять вычисления с натуральными числами, обыкновенными и десятичными дробями, положительными и отрицательными числами;
  - решать текстовые задачи арифметическим способом и с помощью составления и решения уравнения;
  - изображать фигуры на плоскости;
  - использовать геометрический «язык» для описания предметов окружающего мира;
  - измерять длины отрезков, величины углов, вычислять площади и объемы фигур;
  - распознавать и изображать равные и симметричные фигуры, проводить несложные практические вычисления с процентами, использовать прикидку и оценку; выполнять необходимые измерения;
  - использовать буквенную символику для записи общих утверждений, формул, выражений, уравнений;
  - строить на координатной плоскости точки по заданным координатам, определять координаты точек;
  - читать и использовать информацию, представленную в виде таблицы, диаграммы (столбчатой или круговой), в графическом виде;
  - решать простейшие комбинаторные задачи перебором возможных вариантов.

Планируемые результаты сформулированы к каждому разделу учебной программы и разбиты по годам обучения.

Планируемые результаты, характеризующие систему учебных действий в отношении опорного учебного материала, размещены в рубрике «**Учащийся научится ...**». Они показывают, какой уровень освоения опорного учебного материала ожидается от ученика. Эти результаты потенциально достигаемы большинством учащихся и выносятся на итоговую оценку как задания базового уровня (исполнительская компетентность) или задания повышенного уровня (зона ближайшего развития).

Планируемые результаты, характеризующие систему учебных действий в отношении знаний, умений, навыков, расширяющих и углубляющих опорную систему, размещены в рубрике «**Учащийся получит возможность научиться ...**». Эти результаты достигаются отдельными мотивированными и способными учащимися; они не отрабатываются со всеми группами учащихся

в повседневной практике, но могут включаться в материалы итогового контроля.

## 7 класс

### *Алгебраические выражения*

#### **Учащийся научится:**

- оперировать понятиями «тождество», «тождественное преобразование», решать задачи, содержащие буквенные данные, работать с формулами;
- выполнять несложные преобразования выражений, содержащих степени с натуральными показателями;
- выполнять тождественные преобразования рациональных выражений на основе правил действий над многочленами и алгебраическими дробями;
- выполнять разложение многочленов на множители;
- выполнять несложные преобразования целых выражений: раскрывать скобки, приводить подобные слагаемые;
- использовать формулы сокращенного умножения (квадрат суммы, квадрат разности, разность квадратов) для упрощения вычислений значений выражений.

#### **В повседневной жизни и при изучении других предметов:**

- понимать смысл записи числа в стандартном виде;
- оперировать на базовом уровне понятием «стандартная запись числа».

#### **Учащийся получит возможность научиться:**

- *выполнять многошаговые преобразования рациональных выражений, применяя широкий набор способов и приёмов;*
- *применять тождественные преобразования для решения задач из различных разделов курса;*
- *оперировать понятиями степени с натуральным показателем;*
- *выполнять преобразования целых выражений: действия с одночленами (сложение, вычитание, умножение);*
- *выполнять разложение многочленов на множители одним из способов: вынесение за скобку, группировка, использование формул сокращенного умножения;*
- *выделять квадрат суммы и разности одночленов;*
- *раскладывать на множители квадратный трехчлен;*
- *выполнять преобразования выражений, содержащих модуль.*
- **В повседневной жизни и при изучении других предметов:**
- *выполнять преобразования и действия с числами, записанными в стандартном виде;*
- *выполнять преобразования алгебраических выражений при решении задач других учебных предметов.*

### *Уравнения*

#### **Учащийся научится:**

- решать основные виды рациональных уравнений с одной переменной,

системы двух уравнений с двумя переменными;

- понимать уравнение как важнейшую математическую модель для описания и изучения разнообразных реальных ситуаций, решать текстовые задачи алгебраическим методом;
- применять графические представления для исследования уравнений, исследования и решения систем уравнений с двумя переменными;
- оперировать на базовом уровне понятиями: равенство, числовое равенство, уравнение, корень уравнения, решение уравнения;
- проверять справедливость числовых равенств;
- решать системы несложных линейных уравнений;
- проверять, является ли данное число решением уравнения.

**В повседневной жизни и при изучении других предметов:**

- составлять и решать линейные уравнения при решении задач, возникающих в других учебных предметах.

**Учащийся получит возможность научиться:**

- овладеть специальными приёмами решения уравнений и систем уравнений; уверенно применять аппарат уравнений для решения разнообразных задач из математики, смежных предметов, практики;
- применять графические представления для исследования уравнений, систем уравнений, содержащих буквенные коэффициенты;
- оперировать понятиями: уравнение, корень уравнения, равносильные уравнения, область определения уравнения (системы уравнений);
- решать линейные уравнения и уравнения, сводимые к линейным с помощью тождественных преобразований;
- решать дробно-линейные уравнения;
- решать уравнения вида  $x^n = a$ ;
- решать линейные уравнения с параметрами;
- решать несложные уравнения в целых числах.

**В повседневной жизни и при изучении других предметов:**

- составлять и решать линейные уравнения, уравнения, к ним сводящиеся, системы линейных уравнений при решении задач других учебных предметов;
- выполнять оценку правдоподобия результатов, получаемых при решении линейных уравнений и систем линейных уравнений при решении задач других учебных предметов;
- выбирать соответствующие уравнения, неравенства или их системы для составления математической модели заданной реальной ситуации или прикладной задачи;
- уметь интерпретировать полученный при решении уравнения, неравенства или системы результат в контексте заданной реальной ситуации или прикладной задачи.

*Числовые множества*

**Учащийся научится:**

- оперировать на базовом уровне понятиями: натуральное число, целое число, обыкновенная дробь, десятичная дробь, смешанная дробь, рациональное число, арифметический квадратный корень;
- использовать свойства чисел и правила действий при выполнении вычислений;
- использовать признаки делимости на 2, 5, 3, 9, 10 при выполнении вычислений и решении несложных задач;
- выполнять округление рациональных чисел в соответствии с правилами;
- сравнивать числа.

**В повседневной жизни и при изучении других предметов:**

- оценивать результаты вычислений при решении практических задач;
- выполнять сравнение чисел в реальных ситуациях;
- составлять числовые выражения при решении практических задач и задач из других учебных предметов.

**Учащийся получит возможность научиться:**

- *выполнять вычисления, в том числе с использованием приемов рациональных вычислений;*
- *выполнять округление рациональных чисел с заданной точностью;*
- *представлять рациональное число в виде десятичной дроби*
- *упорядочивать числа, записанные в виде обыкновенной и десятичной дроби;*
- *находить НОД и НОК чисел и использовать их при решении задач.*

**В повседневной жизни и при изучении других предметов:**

- *применять правила приближенных вычислений при решении практических задач и решении задач других учебных предметов;*
- *выполнять сравнение результатов вычислений при решении практических задач, в том числе приближенных вычислений;*
- *составлять и оценивать числовые выражения при решении практических задач и задач из других учебных предметов;*
  - *записывать и округлять числовые значения реальных величин с использованием разных систем измерения.*
- *задавать множество с помощью перечисления элементов, словесного описания;*
- *оперировать понятиями: высказывание, истинность и ложность высказывания, отрицание высказываний, операции над высказываниями: и, или, не, условные высказывания (импликация);*
- *строить высказывания, отрицания высказываний;*
- *строить цепочки умозаключений на основе использования правил логики;*

## **Функции**

**Учащийся научится:**

- понимать и использовать функциональные понятия, язык (термины, символические обозначения);
- строить графики элементарных функций, исследовать свойства числовых функций на основе изучения поведения их графиков;



- понимать функцию как важнейшую математическую модель для описания процессов и явлений окружающего мира, применять функциональный язык для описания и исследования зависимостей между физическими величинами;
- находить значение функции по заданному значению аргумента;
- находить значение аргумента по заданному значению функции в несложных ситуациях;
- определять положение точки по ее координатам, координаты точки по ее положению на координатной плоскости;
- строить график линейной функции;
- проверять, является ли данный график графиком заданной функции (линейной);
- определять приближенные значения координат точки пересечения графиков функций.

**В повседневной жизни и при изучении других предметов:**

- использовать графики реальных процессов и зависимостей для определения их свойств (наибольшие и наименьшие значения, промежутки возрастания и убывания, области положительных и отрицательных значений и т.п.);
- использовать свойства линейной функции и ее график при решении задач из других учебных предметов.

**Учащийся получит возможность научиться:**

- *проводить исследования, связанные с изучением свойств функций, в том числе с использованием компьютера; на основе графиков изученных функций строить более сложные графики (кусочно-заданные, с «выколотыми» точками и т. п.);*
- *использовать функциональные представления и свойства функций решения математических задач из различных разделов курса;*
- *оперировать понятиями: функциональная зависимость, функция, график функции, способы задания функции, аргумент и значение функции, область определения и множество значений функции;*
- *строить графики линейной, функции вида:  $y=|x|$ ;*
- *составлять уравнения прямой по заданным условиям: проходящей через две точки с заданными координатами, проходящей через данную точку и параллельной данной прямой;*
- *исследовать функцию по ее графику;*

**В повседневной жизни и при изучении других предметов:**

- *иллюстрировать с помощью графика реальную зависимость или процесс по их характеристикам.*

*Текстовые задачи*

**Учащийся научится:**

- Решать несложные сюжетные задачи разных типов на все арифметические действия;

- строить модель условия задачи (в виде таблицы, схемы, рисунка или уравнения), в которой даны значения двух из трех взаимосвязанных величин, с целью поиска решения задачи;
- осуществлять способ поиска решения задачи, в котором рассуждение строится от условия к требованию или от требования к условию;
- составлять план решения задачи;
- выделять этапы решения задачи;
- интерпретировать вычислительные результаты в задаче, исследовать полученное решение задачи;
- знать различие скоростей объекта в стоячей воде, против течения и по течению реки;
- решать задачи на нахождение части числа и числа по его части;
- решать задачи разных типов (на работу, на покупки, на движение), связывающих три величины, выделять эти величины и отношения между ними;
- находить процент от числа, число по проценту от него, находить процентное снижение или процентное повышение величины;
- решать несложные логические задачи методом рассуждений.

**В повседневной жизни и при изучении других предметов:**

- выдвигать гипотезы о возможных предельных значениях искомого в задаче величин (делать прикидку).

**Учащийся получит возможность научиться:**

- *решать простые и сложные задачи разных типов, а также задачи повышенной трудности;*
- *использовать разные краткие записи как модели текстов сложных задач для построения поисковой схемы и решения задач;*
- *различать модель текста и модель решения задачи, конструировать к одной модели решения несложной задачи разные модели текста задачи;*
- *знать и применять оба способа поиска решения задач (от требования к условию и от условия к требованию);*
- *моделировать рассуждения при поиске решения задач с помощью граф-схемы;*
- *выделять этапы решения задачи и содержание каждого этапа;*
- *уметь выбирать оптимальный метод решения задачи и осознавать выбор метода, рассматривать различные методы, находить разные решения задачи, если возможно;*
- *анализировать затруднения при решении задач;*
- *выполнять различные преобразования предложенной задачи, конструировать новые задачи из данной, в том числе обратные;*
- *интерпретировать вычислительные результаты в задаче, исследовать полученное решение задачи;*
- *анализировать всевозможные ситуации взаимного расположения двух объектов и изменение их характеристик при совместном движении (скорость, время, расстояние) при решении задач на движение двух объектов как в одном, так и в противоположных направлениях;*

- исследовать всевозможные ситуации при решении задач на движение по реке, рассматривать разные системы отсчета;
- решать разнообразные задачи «на части»,
- решать и обосновывать свое решение задач (выделять математическую основу) на нахождение части числа и числа по его части на основе конкретного смысла дроби;
- осознавать и объяснять идентичность задач разных типов, связывающих три величины (на работу, на покупки, на движение), выделять эти величины и отношения между ними, применять их при решении задач, конструировать собственные задачи указанных типов;
- владеть основными методами решения задач на смеси, сплавы, концентрации;
- решать задачи на проценты, в том числе, сложные проценты с обоснованием, используя разные способы;
- решать логические задачи разными способами, в том числе, с двумя блоками и с тремя блоками данных с помощью таблиц;
- решать задачи по комбинаторике и теории вероятностей на основе использования изученных методов и обосновывать решение;
- решать несложные задачи по математической статистике;
- овладеть основными методами решения сюжетных задач: арифметический, алгебраический, перебор вариантов, геометрический, графический, применять их в новых по сравнению с изученными ситуациях.

#### **В повседневной жизни и при изучении других предметов:**

- выделять при решении задач характеристики рассматриваемой в задаче ситуации, отличные от реальных (те, от которых абстрагировались), конструировать новые ситуации с учетом этих характеристик, в частности, при решении задач на концентрации, учитывать плотность вещества;
- решать и конструировать задачи на основе рассмотрения реальных ситуаций, в которых не требуется точный вычислительный результат;
- решать задачи на движение по реке, рассматривая разные системы отсчета.

### *История математики*

#### **Учащийся научится:**

- описывать отдельные выдающиеся результаты, полученные в ходе развития математики как науки;
- знать примеры математических открытий и их авторов, в связи с отечественной и всемирной историей;
- понимать роль математики в развитии России.

#### **Учащийся получит возможность научиться:**

- характеризовать вклад выдающихся математиков в развитие математики и иных научных областей;
- понимать роль математики в развитии России.

## *Методы математики*

### **Учащийся научится:**

- выбирать подходящий изученный метод для решения изученных типов математических задач;
- приводить примеры математических закономерностей в окружающей действительности и произведениях искусства.

### **Учащийся получит возможность научиться:**

- *используя изученные методы, проводить доказательство, выполнять опровержение;*
- *выбирать изученные методы и их комбинации для решения математических задач;*
- *использовать математические знания для описания закономерностей в окружающей действительности и произведениях искусства;*
- *применять простейшие программные средства и электронно-коммуникационные системы при решении математических задач.*

## **8 класс**

### *Алгебраические выражения*

#### **Учащийся научится:**

- оперировать понятиями «тождество», «тождественное преобразование», решать задачи, содержащие буквенные данные; работать с формулами;
- выполнять преобразования выражений, содержащих степени с целыми показателями и квадратные корни;
- выполнять тождественные преобразования рациональных выражений на основе правил действий над многочленами и алгебраическими дробями;
- выполнять разложение многочленов на множители;
- выполнять несложные преобразования для вычисления значений числовых выражений, содержащих степени с целым отрицательным показателем;
- выполнять несложные преобразования дробно-линейных выражений и выражений с квадратными корнями.

#### **В повседневной жизни и при изучении других предметов:**

- понимать смысл записи числа в стандартном виде;
- оперировать на базовом уровне понятием «стандартная запись числа».

#### **Учащийся получит возможность научиться:**

- *выполнять многошаговые преобразования рациональных выражений, применяя широкий набор способов и приёмов;*
- *применять тождественные преобразования для решения задач из различных разделов курса;*
- *оперировать понятиями степени с целым отрицательным показателем;*
- *выполнять преобразования целых выражений: действия с одночленами (сложение, вычитание, умножение), действия с многочленами (сложение, вычитание, умножение);*

- выполнять преобразования выражений, содержащих степени с целыми отрицательными показателями, переходить от записи в виде степени с целым отрицательным показателем к записи в виде дроби;
- выполнять преобразования дробно-рациональных выражений: сокращение дробей, приведение алгебраических дробей к общему знаменателю, сложение, умножение, деление алгебраических дробей, возведение алгебраической дроби в натуральную и целую отрицательную степень;
- выполнять преобразования выражений, содержащих квадратные корни;
- выделять квадрат суммы или разности двучлена в выражениях, содержащих квадратные корни;
- выполнять преобразования выражений, содержащих модуль.

#### **В повседневной жизни и при изучении других предметов:**

- выполнять преобразования и действия с числами, записанными в стандартном виде;
- выполнять преобразования алгебраических выражений при решении задач других учебных предметов.

### *Уравнения*

#### **Учащийся научится:**

- решать основные виды рациональных уравнений с одной переменной, системы двух уравнений с двумя переменными;
- понимать уравнение как важнейшую математическую модель для описания и изучения разнообразных реальных ситуаций, решать текстовые задачи алгебраическим методом;
- применять графические представления для исследования уравнений, исследования и решения систем уравнений с двумя переменными;
- решать квадратные уравнения по формуле корней квадратного уравнения.

#### **В повседневной жизни и при изучении других предметов:**

- составлять и решать квадратные уравнения при решении задач, возникающих в других учебных предметах.

#### **Учащийся получит возможность научиться:**

- овладеть специальными приёмами решения уравнений и систем уравнений; уверенно применять аппарат уравнений для решения разнообразных задач из математики, смежных предметов, практики;
- применять графические представления для исследования уравнений, систем уравнений, содержащих буквенные коэффициенты;
- оперировать понятиями: уравнение, корень уравнения, равносильные уравнения, область определения уравнения (системы уравнений);
- решать квадратные уравнения и уравнения, сводимые к квадратным с помощью тождественных преобразований;
- решать простейшие иррациональные уравнения вида  $\sqrt{f(x)} = a$ ,  $\sqrt{f(x)} = \sqrt{g(x)}$ ;
- решать уравнения вида  $x^n = a$ ;

- *решать уравнения способом разложения на множители и замены переменной;*
- *решать несложные квадратные уравнения с параметром;*
- *решать несложные системы линейных уравнений с параметрами.*

**В повседневной жизни и при изучении других предметов:**

- *составлять и решать квадратные уравнения, уравнения, к ним сводящиеся, системы линейных уравнений при решении задач других учебных предметов;*
- *выполнять оценку правдоподобия результатов, получаемых при решении квадратных уравнений и систем линейных уравнений при решении задач других учебных предметов;*
- *выбирать соответствующие уравнения или их системы для составления математической модели заданной реальной ситуации или прикладной задачи;*
- *уметь интерпретировать полученный при решении уравнения или системы результат в контексте заданной реальной ситуации или прикладной задачи.*

*Числовые множества*

**Учащийся научится:**

- *понимать терминологию и символику, связанные с понятием множества, выполнять операции над множествами;*
- *использовать начальные представления о множестве действительных чисел;*
- *оперировать на базовом уровне понятиями: множество, элемент множества, подмножество, принадлежность;*
- *задавать множества перечислением их элементов;*
- *находить пересечение, объединение, подмножество в простейших ситуациях;*
- *оперировать на базовом уровне понятиями: определение, аксиома, теорема, доказательство;*
- *приводить примеры и контрпримеры для подтверждения своих высказываний;*
- *оценивать значение квадратного корня из положительного целого числа;*
- *распознавать рациональные и иррациональные числа;*
- *сравнивать числа.*

**В повседневной жизни и при изучении других предметов:**

- *использовать графическое представление множеств для описания реальных процессов и явлений, при решении задач других учебных предметов;*
- *оценивать результаты вычислений при решении практических задач;*
- *выполнять сравнение чисел в реальных ситуациях;*
- *составлять числовые выражения при решении практических задач и задач из других учебных предметов.*

**Учащийся получит возможность научиться:**

- *развивать представление о множествах; оперировать понятиями: множество натуральных чисел, множество целых чисел, множество рациональных чисел, иррациональное число, квадратный корень, множество*

*действительных чисел, геометрическая интерпретация натуральных, целых, рациональных, действительных чисел;*

- развить представление о числе и числовых системах от натуральных до действительных чисел; о роли вычислений в практике;*
- развить и углубить знания о десятичной записи действительных чисел (периодические и непериодические дроби); понимать и объяснять смысл позиционной записи натурального числа;*
- сравнивать рациональные и иррациональные числа;*
- оперировать понятиями: определение, теорема, аксиома, множество, характеристики множества, элемент множества, пустое, конечное и бесконечное множество, подмножество, принадлежность, включение, равенство множеств;*
- изображать множества и отношение множеств с помощью кругов Эйлера;*
- определять принадлежность элемента множеству, объединению и пересечению множеств;*
- задавать множество с помощью перечисления элементов, словесного описания;*
- оперировать понятиями: высказывание, истинность и ложность высказывания, отрицание высказываний, операции над высказываниями: и, или, не, условные высказывания (импликация);*
- строить высказывания, отрицания высказываний.*

### **В повседневной жизни и при изучении других предметов:**

- строить цепочки умозаключений на основе использования правил логики;*
- использовать множества, операции с множествами, их графическое представление для описания реальных процессов и явлений.*

## **Функции**

### **Учащийся научится:**

- понимать и использовать функциональные понятия, язык (термины, символические обозначения);*
- строить графики элементарных функций, исследовать свойства числовых функций на основе изучения поведения их графиков;*
- понимать функцию как важнейшую математическую модель для описания процессов и явлений окружающего мира, применять функциональный язык для описания и исследования зависимостей между физическими величинами;*
- находить значение функции по заданному значению аргумента;*
- находить значение аргумента по заданному значению функции в несложных ситуациях;*
- определять положение точки по ее координатам, координаты точки по ее положению на координатной плоскости;*
- по графику находить область определения, множество значений функции;*
- проверять, является ли данный график графиком заданной функции (квадратичной, обратной пропорциональности);*

- определять приближенные значения координат точки пересечения графиков функций;

**В повседневной жизни и при изучении других предметов:**

- использовать графики реальных процессов и зависимостей для определения их свойств (наибольшие и наименьшие значения, промежутки возрастания и убывания, области положительных и отрицательных значений и т.п.);

**Учащийся получит возможность научиться:**

- *проводить исследования, связанные с изучением свойств функций, в том числе с использованием компьютера; на основе графиков изученных функций строить более сложные графики (кусочно-заданные, с «выколотыми» точками и т.п.);*
- *использовать функциональные представления и свойства функций решения математических задач из различных разделов курса;*
- *строить графики квадратичной функций, обратной пропорциональности, функции вида:  $y = \sqrt{x}$ ,  $y = \sqrt[3]{x}$ ;*
- *исследовать функцию по ее графику.*

**В повседневной жизни и при изучении других предметов:**

- *иллюстрировать с помощью графика реальную зависимость или процесс по их характеристикам.*

*Текстовые задачи*

**Учащийся научится:**

- Решать несложные сюжетные задачи разных типов на все арифметические действия;
- строить модель условия задачи (в виде таблицы, схемы, рисунка или уравнения), в которой даны значения двух из трех взаимосвязанных величин, с целью поиска решения задачи;
- осуществлять способ поиска решения задачи, в котором рассуждение строится от условия к требованию или от требования к условию;
- составлять план решения задачи;
- выделять этапы решения задачи;
- интерпретировать вычислительные результаты в задаче, исследовать полученное решение задачи;
- знать различие скоростей объекта в стоячей воде, против течения и по течению реки;
- решать задачи на нахождение части числа и числа по его части;
- решать задачи разных типов (на работу, на покупки, на движение), связывающих три величины, выделять эти величины и отношения между ними;
- находить процент от числа, число по проценту от него, находить процентное снижение или процентное повышение величины;
- решать несложные логические задачи методом рассуждений.

**В повседневной жизни и при изучении других предметов:**



- выдвигать гипотезы о возможных предельных значениях искомым в задаче величин (делать прикидку).

### **Учащийся получит возможность научиться:**

- решать простые и сложные задачи разных типов, а также задачи повышенной трудности;
- использовать разные краткие записи как модели текстов сложных задач для построения поисковой схемы и решения задач;
- различать модель текста и модель решения задачи, конструировать к одной модели решения несложной задачи разные модели текста задачи;
- знать и применять оба способа поиска решения задач (от требования к условию и от условия к требованию);
- моделировать рассуждения при поиске решения задач с помощью граф-схемы;
- выделять этапы решения задачи и содержание каждого этапа;
- уметь выбирать оптимальный метод решения задачи и осознавать выбор метода, рассматривать различные методы, находить разные решения задачи, если возможно;
- анализировать затруднения при решении задач;
- выполнять различные преобразования предложенной задачи, конструировать новые задачи из данной, в том числе обратные;
- интерпретировать вычислительные результаты в задаче, исследовать полученное решение задачи;
- анализировать всевозможные ситуации взаимного расположения двух объектов и изменение их характеристик при совместном движении (скорость, время, расстояние) при решении задач на движение двух объектов как в одном, так и в противоположных направлениях;
- исследовать всевозможные ситуации при решении задач на движение по реке, рассматривать разные системы отсчета;
- решать разнообразные задачи «на части»;
- решать и обосновывать свое решение задач (выделять математическую основу) на нахождение части числа и числа по его части на основе конкретного смысла дроби;
- осознавать и объяснять идентичность задач разных типов, связывающих три величины (на работу, на покупки, на движение), выделять эти величины и отношения между ними, применять их при решении задач, конструировать собственные задач указанных типов;
- владеть основными методами решения задач на смеси, сплавы, концентрации;
- решать задачи на проценты, в том числе, сложные проценты с обоснованием, используя разные способы;
- решать логические задачи разными способами, в том числе, с двумя блоками и с тремя блоками данных с помощью таблиц;

- решать задачи по комбинаторике и теории вероятностей на основе использования изученных методов и обосновывать решение;
- решать несложные задачи по математической статистике;
- овладеть основными методами решения сюжетных задач: арифметический, алгебраический, перебор вариантов, геометрический, графический, применять их в новых по сравнению с изученными ситуациях.

**В повседневной жизни и при изучении других предметов:**

- выделять при решении задач характеристики рассматриваемой в задаче ситуации, отличные от реальных (те, от которых абстрагировались), конструировать новые ситуации с учетом этих характеристик, в частности, при решении задач на концентрации, учитывать плотность вещества;
- решать и конструировать задачи на основе рассмотрения реальных ситуаций, в которых не требуется точный вычислительный результат;
- решать задачи на движение по реке, рассматривая разные системы отсчета.

### *История математики*

**Учащийся научится:**

- описывать отдельные выдающиеся результаты, полученные в ходе развития математики как науки;
- знать примеры математических открытий и их авторов, в связи с отечественной и всемирной историей;
- понимать роль математики в развитии России.

**Учащийся получит возможность научиться:**

- характеризовать вклад выдающихся математиков в развитие математики и иных научных областей;
- понимать роль математики в развитии России.

### *Методы математики*

**Учащийся научится:**

- выбирать подходящий изученный метод для решения изученных типов математических задач;
- приводить примеры математических закономерностей в окружающей действительности и произведениях искусства.

**Учащийся получит возможность научиться:**

- используя изученные методы, проводить доказательство, выполнять опровержение;
- выбирать изученные методы и их комбинации для решения математических задач;
- использовать математические знания для описания закономерностей в окружающей действительности и произведениях искусства;
- применять простейшие программные средства и электронно-коммуникационные системы при решении математических задач.

## 9 класс

### *Неравенства*

#### **Выпускник научится:**

- понимать терминологию и символику, связанные с отношением неравенства, свойства числовых неравенств;
- решать линейные неравенства с одной переменной и их системы; решать квадратные неравенства с опорой на графические представления;
- применять аппарат неравенств для решения задач из различных разделов курса;
- оперировать на базовом уровне понятиями: числовое неравенство, неравенство, решение неравенства;
- проверять справедливость числовых неравенств;
- решать линейные неравенства и несложные неравенства, сводящиеся к линейным;
- решать системы несложных линейных неравенств;
- проверять, является ли данное число решением уравнения (неравенства);
- изображать решения неравенств и их систем на числовой прямой.

#### **В повседневной жизни и при изучении других предметов:**

- составлять и решать линейные неравенства при решении задач, возникающих в других учебных предметах.

#### **Выпускник получит возможность научиться:**

- *освоить разнообразные приёмы доказательства неравенств; уверенно применять аппарат неравенств для решения разнообразных математических задач, задач из смежных предметов и практики;*
- *применять графические представления для исследования неравенств, систем неравенств, содержащих буквенные коэффициенты;*
- *оперировать понятиями: неравенство решение неравенства, область определения уравнения (неравенства, системы уравнений или неравенств);*
- *использовать метод интервалов для решения целых и дробно-рациональных неравенств;*
- *решать линейные неравенства с параметрами.*

#### **В повседневной жизни и при изучении других предметов:**

- *составлять и решать системы линейных уравнений, неравенств при решении задач других учебных предметов;*
- *выполнять оценку правдоподобия результатов, получаемых при решении систем линейных уравнений и неравенств при решении задач других учебных предметов;*
- *выбирать соответствующие уравнения, неравенства или их системы для составления математической модели заданной реальной ситуации или прикладной задачи;*

- *уметь интерпретировать полученный при решении уравнения, неравенства или системы результат в контексте заданной реальной ситуации или прикладной задачи.*

## *Функции*

### **Выпускник научится:**

- понимать и использовать функциональные понятия, язык (термины, символические обозначения);
- строить графики элементарных функций, исследовать свойства числовых функций на основе изучения поведения их графиков;
- понимать функцию как важнейшую математическую модель для описания процессов и явлений окружающего мира, применять функциональный язык для описания и исследования зависимостей между физическими величинами;
- понимать и использовать язык последовательностей (термины, символические обозначения)
- применять формулы, связанные с арифметической и геометрической прогрессиями, и аппарат, сформированный при изучении других разделов курса, к решению задач, в том числе с контекстом из реальной жизни;
- находить значение функции по заданному значению аргумента;
- находить значение аргумента по заданному значению функции в несложных ситуациях;
- определять положение точки по ее координатам, координаты точки по ее положению на координатной плоскости;
- по графику находить область определения, множество значений, нули функции, промежутки знакопостоянства, промежутки возрастания и убывания, наибольшее и наименьшее значения функции;
- проверять, является ли данный график графиком заданной функции (линейной, квадратичной, обратной пропорциональности);
- определять приближенные значения координат точки пересечения графиков функций;
- оперировать на базовом уровне понятиями: последовательность, арифметическая прогрессия, геометрическая прогрессия;
- решать задачи на прогрессии, в которых ответ может быть получен непосредственным подсчетом без применения формул.

### **В повседневной жизни и при изучении других предметов:**

- использовать графики реальных процессов и зависимостей для определения их свойств (наибольшие и наименьшие значения, промежутки возрастания и убывания, области положительных и отрицательных значений и т.п.);
- использовать свойства квадратичной функции и ее график при решении задач из других учебных предметов.

### **Выпускник получит возможность научиться:**

- *проводить исследования, связанные с изучением свойств функций, в том числе с использованием компьютера; на основе графиков изученных функций строить более сложные графики (кусочно-заданные, с «выколотыми» точками и т.п.);*

- использовать функциональные представления и свойства функций решения математических задач из различных разделов курса;
- решать комбинированные задачи с применением формулы-го члена и суммы первых  $n$  членов арифметической и геометрической прогрессий, применяя при этом аппарат уравнений и неравенств;
- понимать арифметическую и геометрическую прогрессии как функции натурального аргумента; связывать арифметическую прогрессию с линейным ростом, геометрическую – с экспоненциальным ростом;
- оперировать понятиями: функциональная зависимость, функция, график функции, способы задания функции, аргумент и значение функции, область определения и множество значений функции, нули функции, промежутки знакопостоянства, монотонность функции, четность/нечетность функции;
- строить графики квадратичной функций;
- на примере квадратичной функции, использовать преобразования графика функции  $y=f(x)$  для построения графиков функций  $y = af(kx + b) + c$ ;
- исследовать функцию по ее графику;
- находить множество значений, нули, промежутки знакопостоянства, монотонности квадратичной функции;
- оперировать понятиями: последовательность, арифметическая прогрессия, геометрическая прогрессия;
- решать задачи на арифметическую и геометрическую прогрессию.

#### **В повседневной жизни и при изучении других предметов:**

- иллюстрировать с помощью графика реальную зависимость или процесс по их характеристикам;
- использовать свойства и график квадратичной функции при решении задач из других учебных предметов.

### *Элементы прикладной математики*

#### **Выпускник научится:**

- использовать в ходе решения задач элементарные представления, связанные с приближенными значениями величин;
- использовать простейшие способы представления и анализа статистических данных;
- находить относительную частоту и вероятность случайного события;
- решать комбинаторные задачи на нахождение числа объектов или комбинаций;
- иметь представление о статистических характеристиках, вероятности случайного события, комбинаторных задачах;
- решать простейшие комбинаторные задачи методом прямого и организованного перебора;
- представлять данные в виде таблиц, диаграмм, графиков;
- читать информацию, представленную в виде таблицы, диаграммы, графика;
- определять основные статистические характеристики числовых наборов;
- оценивать вероятность события в простейших случаях;

- иметь представление о роли закона больших чисел в массовых явлениях.

**В повседневной жизни и при изучении других предметов:**

- оценивать количество возможных вариантов методом перебора;
- иметь представление о роли практически достоверных и маловероятных событий;
- сравнивать основные статистические характеристики, полученные в процессе решения прикладной задачи, изучения реального явления;
- оценивать вероятность реальных событий и явлений в несложных ситуациях.

**Выпускник получит возможность научиться:**

- *понять, что числовые данные, которые используются для характеристики объектов окружающего мира, являются преимущественно приближёнными, что по записи приближённых значений, содержащихся в информационных источниках, можно судить о погрешности приближения;*
- *понять, что погрешность результата вычислений должна быть соизмерима с погрешностью исходных данных;*
- *приобрести первоначальный опыт организации сбора данных при проведении опроса общественного мнения, осуществлять их анализ, представлять результаты опроса в виде таблицы, диаграммы;*
- *приобрести опыт проведения случайных экспериментов, в том числе с помощью компьютерного моделирования, интерпретации их результатов;*
- *научиться некоторым специальным приёмам решения комбинаторных задач;*
- *оперировать понятиями: факториал числа, перестановки и сочетания, треугольник Паскаля;*
- *применять правило произведения при решении комбинаторных задач;*
- *оперировать понятиями: случайный опыт, случайный выбор, испытание, элементарное случайное событие (исход), классическое определение вероятности случайного события, операции над случайными событиями;*
- *решать задачи на вычисление вероятности с подсчетом количества вариантов с помощью комбинаторики.*

**В повседневной жизни и при изучении других предметов:**

- *извлекать, интерпретировать и преобразовывать информацию, представленную в таблицах, на диаграммах, графиках, отражающую свойства и характеристики реальных процессов и явлений;*
- *определять статистические характеристики выборок по таблицам, диаграммам, графикам, выполнять сравнение в зависимости от цели решения задачи;*
- *оценивать вероятность реальных событий и явлений.*

*Текстовые задачи*

**Выпускник научится:**

- Решать несложные сюжетные задачи разных типов на все арифметические действия;

- строить модель условия задачи (в виде таблицы, схемы, рисунка или уравнения), в которой даны значения двух из трех взаимосвязанных величин, с целью поиска решения задачи;
- осуществлять способ поиска решения задачи, в котором рассуждение строится от условия к требованию или от требования к условию;
- составлять план решения задачи;
- выделять этапы решения задачи;
- интерпретировать вычислительные результаты в задаче, исследовать полученное решение задачи;
- знать различие скоростей объекта в стоячей воде, против течения и по течению реки;
- решать задачи на нахождение части числа и числа по его части;
- решать задачи разных типов (на работу, на покупки, на движение), связывающих три величины, выделять эти величины и отношения между ними;
- находить процент от числа, число по проценту от него, находить процентное снижение или процентное повышение величины;
- решать несложные логические задачи методом рассуждений.

#### **В повседневной жизни и при изучении других предметов:**

- выдвигать гипотезы о возможных предельных значениях искомым в задаче величин (делать прикидку).

#### **Выпускник получит возможность научиться:**

- *решать простые и сложные задачи разных типов, а также задачи повышенной трудности;*
- *использовать разные краткие записи как модели текстов сложных задач для построения поисковой схемы и решения задач;*
- *различать модель текста и модель решения задачи, конструировать к одной модели решения несложной задачи разные модели текста задачи;*
- *знать и применять оба способа поиска решения задач (от требования к условию и от условия к требованию);*
- *моделировать рассуждения при поиске решения задач с помощью граф-схемы;*
- *выделять этапы решения задачи и содержание каждого этапа;*
- *уметь выбирать оптимальный метод решения задачи и осознавать выбор метода, рассматривать различные методы, находить разные решения задачи, если возможно;*
- *анализировать затруднения при решении задач;*
- *выполнять различные преобразования предложенной задачи, конструировать новые задачи из данной, в том числе обратные;*
- *интерпретировать вычислительные результаты в задаче, исследовать полученное решение задачи;*
- *анализировать всевозможные ситуации взаимного расположения двух объектов и изменение их характеристик при совместном движении (скорость, время, расстояние) при решении задач на движение двух объектов как в одном, так и в противоположных направлениях;*

- исследовать всевозможные ситуации при решении задач на движение по реке, рассматривать разные системы отсчета;
- решать разнообразные задачи «на части»;
- решать и обосновывать свое решение задач (выделять математическую основу) нахождение части числа и числа по его части на основе конкретного смысла дроби;
- осознавать и объяснять идентичность задач разных типов, связывающих три величины (на работу, на покупки, на движение), выделять эти величины и отношения между ними, применять их при решении задач, конструировать собственные задачи указанных типов;
- владеть основными методами решения задач на смеси, сплавы, концентрации;
- решать задачи на проценты, в том числе, сложные проценты с обоснованием, используя разные способы;
- решать логические задачи разными способами, в том числе, с двумя блоками и с тремя блоками данных с помощью таблиц;
- решать задачи по комбинаторике и теории вероятностей на основе использования изученных методов и обосновывать решение;
- решать несложные задачи по математической статистике;
- овладеть основными методами решения сюжетных задач: арифметический, алгебраический, перебор вариантов, геометрический, графический, применять их в новых по сравнению с изученными ситуациях.

#### **В повседневной жизни и при изучении других предметов:**

- выделять при решении задач характеристики рассматриваемой в задаче ситуации, отличные от реальных (те, от которых абстрагировались), конструировать новые ситуации с учетом этих характеристик, в частности, при решении задач на концентрации, учитывать плотность вещества;
- решать и конструировать задачи на основе рассмотрения реальных ситуаций, в которых не требуется точный вычислительный результат;
- решать задачи на движение по реке, рассматривая разные системы отсчета.

### *История математики*

#### **Выпускник научится:**

- описывать отдельные выдающиеся результаты, полученные в ходе развития математики как науки;
- знать примеры математических открытий и их авторов, в связи с отечественной и всемирной историей;
- понимать роль математики в развитии России.

#### **Выпускник получит возможность научиться:**



- *характеризовать вклад выдающихся математиков в развитие математики и иных научных областей;*
- *понимать роль математики в развитии России.*

### *Методы математики*

#### **Выпускник научится:**

- выбирать подходящий изученный метод для решения изученных типов математических задач;
- приводить примеры математических закономерностей в окружающей действительности и произведениях искусства.

#### **Выпускник получит возможность научиться:**

- *используя изученные методы, проводить доказательство, выполнять опровержение;*
- *выбирать изученные методы и их комбинации для решения математических задач;*
- *использовать математические знания для описания закономерностей в окружающей действительности и произведениях искусства;*
- *применять простейшие программные средства и электронно-коммуникационные системы при решении математических задач.*

## **2. Содержание курса алгебры 7-9 классы**

Содержание курса алгебры в 7-9 классах представлено в виде следующих содержательных разделов: **«Алгебра (Алгебраические выражения, уравнения, неравенства)», «Числовые множества», «Функции», «Элементы прикладной математики», «Алгебра в историческом развитии».**

Содержание раздела **«Алгебра»** формирует знания о математическом языке, необходимые для решения математических задач, задач из смежных дисциплин, а также практических задач. Изучение материала способствует формированию у учащихся математического аппарата решения задач с помощью уравнений, систем уравнений и неравенств.

Материал данного раздела представлен в аспекте, способствующем формированию у учащихся умения пользоваться алгоритмами, существенная роль при этом отводится развитию алгоритмического мышления – важной составляющей интеллектуального развития человека.

Содержание раздела **«Числовые множества»** нацелено на математическое развитие учащихся, формирование у них умения точно, сжато и ясно излагать мысли в устной и письменной речи. Материал раздела развивает понятие о числе, которое связано с изучением действительных чисел.

Цель содержания раздела **«Функции»** - получение школьниками конкретных знаний о функции как важнейшей математической модели для описания и исследования разнообразных процессов и явлений окружающего мира. Соответствующий материал способствует развитию воображения и

творческих способностей учащихся, умению использовать различные языки математики (словесный, символический, графический).

Содержание раздела «**Элементы прикладной математики**» раскрывают прикладное и практическое значения математики в современном мире. Материал данного раздела способствует формированию умения представлять и анализировать различную информацию, пониманию вероятностного характера реальных зависимостей.

Раздел «**Алгебра в историческом развитии**» предназначен для формирования представлений о математике как части человеческой культуры, для общего развития школьников, создания культурно - исторической среды обучения.

### **7 класс:**

## **Алгебраические выражения. Уравнения**

### **1. Линейное уравнение с одной переменной - 15 ч**

Выражения с переменными. Значение выражения с переменными. Допустимые значения переменных. Уравнение с одной переменной. Корень уравнения. Равносильные уравнения. Свойства уравнений с одной переменной. Уравнение как математическая модель реальной ситуации. Линейное уравнение.

*Основная цель* — систематизировать и обобщить сведения о преобразованиях алгебраических выражений и решении уравнений с одной переменной.

Первая тема курса 7 класса является связующим звеном между курсом математики 5—6 классов и курсом алгебры. В ней закрепляются вычислительные навыки, систематизируются и обобщаются сведения о преобразованиях выражений и решении уравнений.

Нахождение значений числовых и буквенных выражений дает возможность повторить с учащимися правила действий с рациональными числами. Умения выполнять арифметические действия с рациональными числами являются опорными для всего курса алгебры. Следует выяснить, насколько прочно овладели ими учащиеся, и в случае необходимости организовать повторение с целью ликвидации выявленных пробелов. Развитию навыков вычислений должно уделяться серьезное внимание и в дальнейшем при изучении других тем курса алгебры.

В связи с рассмотрением вопроса о сравнении значений выражений расширяются сведения о неравенствах: вводятся знаки неравенств, дается понятие о двойных неравенствах.

При рассмотрении преобразований выражений формально-оперативные умения остаются на том же уровне, учащиеся поднимаются на новую ступень в овладении теорией. Вводятся понятия «тождественно равные выражения»,

«тождество», «тождественное преобразование выражений», содержание которых будет постоянно раскрываться и углубляться при изучении преобразований различных алгебраических выражений. Подчеркивается, что основу тождественных преобразований составляют свойства действий над числами.

Усиливается роль теоретических сведений при рассмотрении уравнений. С целью обеспечения осознанного восприятия учащимися алгоритмов решения уравнений вводится вспомогательное понятие равносильности уравнений, формулируются и разъясняются на конкретных примерах свойства равносильности. Дается понятие линейного уравнения и исследуется вопрос о числе его корней. В системе упражнений особое внимание уделяется решению уравнений вида  $ax = b$  при различных значениях  $a$  и  $b$ . Продолжается работа по формированию у учащихся умения использовать аппарат уравнений как средство для решения текстовых задач. Уровень сложности задач здесь остается таким же, как в 6 классе.

### **Алгебраические выражения.**

#### **2. Целые выражения. Степень с натуральным показателем – 52 ч**

Тождество. Тождественные преобразования алгебраических выражений. Доказательство тождеств. Степень с натуральным показателем и её свойства. Одночлены. Одночлен стандартного вида. Степень одночлена.

*Основная цель* — выработать умение выполнять действия над степенями с натуральными показателями.

В данной теме дается определение степени с натуральным показателем. В курсе математики 6 класса учащиеся уже встречались с примерами возведения чисел в степень. В связи с вычислением значений степени в 7 классе дается представление нахождении значений степени с помощью калькулятора. Рассматриваются свойства степени с натуральным показателем. На примере доказательства свойств степени учащиеся впервые знакомятся с доказательствами, проводимыми на алгебраическом материале. Свойства степени с натуральным показателем находят применение при умножении одночленов и возведении одночленов в степень. При нахождении значений выражений, содержащих степени, особое внимание следует обратить на порядок действий.

#### **Многочлены.**

Многочлены. Многочлен стандартного вида. Сложение, вычитание и умножение многочленов. Разложение многочлена на множители. Вынесение общего множителя за скобки. Метод группировки.

*Основная цель* — выработать умение выполнять сложение, вычитание, умножение многочленов и разложение многочленов на множители.

Данная тема играет фундаментальную роль в формировании умения выполнять тождественные преобразования алгебраических выражений. Формируемые здесь формально-оперативные умения являются опорными при изучении действий с рациональными дробями, корнями, степенями с рациональными показателями.

Изучение темы начинается с введения понятий многочлена, стандартного вида многочлена, степени многочлена. Основное место в этой теме занимают алгоритмы действий с многочленами — сложение, вычитание и умножение. Учащиеся должны понимать, что сумму, разность, произведение многочленов всегда можно представить в виде многочлена. Действия сложения, вычитания и умножения многочленов выступают как составной компонент в заданиях на преобразования целых выражений. Поэтому нецелесообразно переходить к комбинированным заданиям прежде, чем усвоены основные алгоритмы.

Серьезное внимание в этой теме уделяется разложению многочленов на множители с помощью вынесения за скобки общего множителя и с помощью группировки. Соответствующие преобразования находят широкое применение как в курсе 7 класса, так и в последующих курсах, особенно в действиях с рациональными дробями.

В данной теме учащиеся встречаются с примерами использования рассматриваемых преобразований при решении разнообразных задач, в частности при решении уравнений. Это позволяет в ходе изучения темы продолжить работу по формированию умения решать уравнения, а также решать задачи методом составления уравнений. В число упражнений включаются несложные задания на доказательство тождества.

### **Формулы сокращенного умножения.**

Формулы сокращенного умножения: квадрат суммы и квадрат разности двух выражений, произведение разности и суммы двух выражений. Разность квадратов двух выражений. Сумма и разность кубов двух выражений. Формулы  $(a + b)^2 = a^2 \pm 2ab + b^2$ ,  $(a \pm b)^3 = a^3 \pm 3a^2b + 3ab^2 \pm b^3$ ,  $(a \pm b)(a^2 + ab + b^2) = a^3 \pm b^3$ . Применение формул сокращенного умножения в преобразованиях выражений.

*Основная цель* — выработать умение применять формулы сокращенного умножения в преобразованиях целых выражений в многочлены и в разложении многочленов на множители.

В данной теме продолжается работа по формированию у учащихся умения выполнять тождественные преобразования целых выражений. Основное внимание в теме уделяется формулам  $(a - b)(a + b) = a^2 - b^2$ ,  $(a \pm b)^2 = a^2 \pm 2ab$

+  $b^2$ . Учащиеся должны знать эти формулы и соответствующие словесные формулировки, уметь применять их как «слева направо», так и «справа налево».

Наряду с указанными рассматриваются также формулы  $(a \pm b)^3 = a^3 \pm 3a^2b + 3ab^2 \pm b^3$ ,  $a^3 \pm b^3 = (a \pm b)(a^2 \pm ab + b^2)$ . Однако они находят меньшее применение в курсе, поэтому не следует излишне увлекаться выполнением упражнений на их использование.

В заключительной части темы рассматривается применение различных приемов разложения многочленов на множители, а также использование преобразований целых выражений для решения широкого круга задач.

## Функции

### 3. Числовые функции – 12 ч

Функциональная зависимость между величинами. Понятие функции. Функция как математическая модель реального процесса. Область определения и область значения функции. Способы задания функции. График функции. Прямая пропорциональность, ее свойства и график. Линейная функция, ее свойства и график.

*Основная цель* — ознакомить учащихся с важнейшими функциональными понятиями и с графиками прямой пропорциональности и линейной функции общего вида.

Данная тема является начальным этапом в систематической функциональной подготовке учащихся. Здесь вводятся такие понятия, как функция, аргумент, область определения функции, график функции. Функция трактуется как зависимость одной переменной от другой. Учащиеся получают первое представление о способах задания функции. В данной теме начинается работа по формированию у учащихся умений находить по формуле значение функции по известному значению аргумента, выполнять ту же задачу по графику и решать по графику обратную задачу.

Функциональные понятия получают свою конкретизацию при изучении линейной функции и ее частного вида — прямой пропорциональности. Умения строить и читать графики этих функций широко используются как в самом курсе алгебры, так и в курсах геометрии и физики. Учащиеся должны понимать, как влияет знак коэффициента на расположение в координатной плоскости графика функции  $y = kx$ , где  $k \neq 0$ , как зависит от значений  $k$  и  $b$  взаимное расположение графиков двух функций вида  $y = kx + b$ .

Формирование всех функциональных понятий и выработка соответствующих навыков, а также изучение конкретных функций сопровождаются рассмотрением примеров реальных зависимостей между величинами, что способствует усилению прикладной направленности курса алгебры.

## Уравнения

### 4. Системы линейных уравнений с двумя переменными – 19 ч

Уравнение с двумя переменными. График уравнения с двумя переменными. Линейное уравнение с двумя переменными и его график. Системы уравнений с двумя переменными. Графический метод решения системы уравнений с двумя переменными. Решение систем уравнений методом подстановки и сложения. Система двух уравнений с двумя переменными как модель реальной ситуации..

*Основная цель* — ознакомить учащихся со способом решения систем линейных уравнений с двумя переменными, выработать умение решать системы уравнений и применять их при решении текстовых задач.

Изучение систем уравнений распределяется между курсами 7 и 9 классов. В 7 классе вводится понятие системы и рассматриваются системы линейных уравнений.

Изложение начинается с введения понятия «линейное уравнение с двумя переменными». В систему упражнений включаются несложные задания на решение линейных уравнений с двумя переменными в целых числах.

Формируется умение строить график уравнения  $a + by = c$ , где  $a \neq 0$  или  $b \neq 0$ , при различных значениях  $a$ ,  $b$ ,  $c$ . Введение графических образов дает возможность наглядно исследовать вопрос о числе решений системы двух линейных уравнений с двумя переменными.

Основное место в данной теме занимает изучение алгоритмов решения систем двух линейных уравнений с двумя переменными способом подстановки и способом сложения. Введение систем позволяет значительно расширить круг текстовых задач, решаемых с помощью аппарата алгебры. Применение систем упрощает процесс перевода данных задачи с обычного языка на язык уравнений.

### 5. Повторение – 4 ч

Алгебраические выражения. Уравнения. Функции.

*Основная цель.* Повторить, закрепить и обобщить основные ЗУН, полученные в 7 классе.

## 8 класс:

### Алгебраические выражения. Функции

#### 1. Рациональные выражения – 44 ч

Рациональные выражения. Целые выражения. Дробные выражения. Рациональная дробь. Основное свойство рациональной дроби. Сложение, вычитание, умножение и деление рациональных дробей. Возведение рациональной дроби в степень. Обратная пропорциональность. Тожественные

преобразования рациональных выражений. Функция  $y = \frac{k}{x}$  ее свойства и график. Степень с целым показателем и ее свойства. Стандартный вид числа. *Основная цель* — выработать умение выполнять тождественные преобразования рациональных выражений.

Так как действия с рациональными дробями существенным образом опираются на действия с многочленами, то в начале темы необходимо повторить с учащимися преобразования целых выражений.

Главное место в данной теме занимают алгоритмы действий дробями. Учащиеся должны понимать, что сумму, разность, произведение и частное дробей всегда можно представить в виде дроби. Приобретаемые в данной теме умения выполнять сложение, вычитание, умножение и деление дробей являются опорными преобразованиях дробных выражений. Поэтому им следует уделить особое внимание. Нецелесообразно переходить к комбинированным заданиям на все действия с дробями прежде, чем будут усвоены основные алгоритмы. Задания на все действия с дробями не должны быть излишне громоздкими и трудоемкими. При нахождении значений дробей даются задания на вычисления с помощью калькулятора. В данной теме расширяются сведения о статистических характеристиках. Вводится понятие среднего гармонического ряда положительных чисел. Изучение темы завершается рассмотрением свойств графика функции  $y = \frac{k}{x}$ .

*Основная цель* — выработать умение применять свойства степени с целым показателем в вычислениях и преобразованиях. В этой теме формулируются свойства степени с целым показателем. Метод доказательства этих свойств показывается на примере умножения степеней с одинаковыми основаниями. Дается понятие о записи числа в стандартном виде. Приводятся примеры использования такой записи в физике, технике и других областях знаний.

## **Алгебраические выражения. Функции. Числовые множества**

### **2. Квадратные корни. Действительные числа – 25 ч**

Квадратные корни. Арифметический квадратный корень и его свойства. Тождественные преобразования выражений, содержащих квадратные корни. Множество и его элементы. Способы задания множеств. Равные множества. Пустое множество. Подмножество. Операции над множествами. Иллюстрация соотношений между множествами с помощью диаграмм Эйлера. Множества натуральных, целых, рациональных чисел. Рациональное число как дробь вида  $\frac{m}{n}$ , где  $m \in \mathbb{Z}, n \in \mathbb{N}$ , и как бесконечная периодическая десятичная дробь. Представление об иррациональном числе. Множество действительных чисел. Представление действительного числа в виде бесконечной непериодической десятичной дроби. Сравнение действительных чисел. Связь между множествами  $\mathbb{N}, \mathbb{Z}, \mathbb{Q}, \mathbb{R}$ . Функция  $y = \sqrt{x}$ , ее свойства и график.

*Основная цель* — систематизировать сведения о рациональных числах и дать представление об иррациональных числах, расширив тем самым понятие о числе; выработать умение выполнять преобразования выражений, содержащих квадратные корни.

В данной теме учащиеся получают начальное представление о понятии действительного числа. С этой целью обобщаются известные учащимся сведения о рациональных числах. Для введения понятия иррационального числа используется интуитивно представление о том, что каждый отрезок имеет длину и потому каждой точке координатной прямой соответствует некоторое число. Показывается, что существуют точки, не имеющие рациональных абсцисс.

При введении понятия корня полезно ознакомить учащихся с нахождением корней с помощью калькулятора.

Основное внимание уделяется понятию арифметического квадратного корня и свойствам арифметических квадратных корней. Доказываются теоремы о корне из произведения и дроби, а также тождество  $\sqrt{a^2} = |a|$ , которые получают применение в преобразованиях выражений, содержащих квадратные корни. Рассмотрение функций  $y = x^2$ ,  $y = x^3$  позволяет продолжить работу по формированию умений строить и читать графики функций. Важно обратить внимание учащихся на особенности графика функции  $y = x^2$ : график проходит через начало координат, ось  $Oy$  является его осью симметрии, график расположен в верхней полуплоскости.

Умение строить графики функций  $y = x^2$  и  $y = x^3$  используется для ознакомления учащихся с графическим способом решения уравнений.

Специальное внимание уделяется освобождению от иррациональности в знаменателе дроби в выражениях вида  $\frac{a}{\sqrt{b}}$ ,  $\frac{a}{\sqrt{b} \pm \sqrt{c}}$ . Умение преобразовывать выражения, содержащие корни, часто используется как в самом курсе алгебры, так и в курсах геометрии, алгебры и начал анализа.

Продолжается работа по развитию функциональных представлений учащихся. При изучении функции  $y = \sqrt{x}$  показывается ее взаимосвязь с функцией  $y = x^2$ , где  $x \geq 0$ .

### **Алгебраические выражения. Уравнения**

#### **3. Квадратные уравнения – 26 ч**

Квадратное уравнение. Формула корней квадратного уравнения. Теорема Виета. Рациональные уравнения. Решение рациональных уравнений, сводящихся к линейным или к квадратным уравнениям. Решение текстовых задач с помощью рациональных уравнений. Квадратный трехчлен. Корень квадратного трехчлена. Свойства квадратного трехчлена. Разложение квадратного трехчлена на множители.

*Основная цель* — выработать умения решать квадратные уравнения и простейшие рациональные уравнения и применять их к решению задач.

В начале темы приводятся примеры решения неполных квадратных уравнений. Этот материал систематизируется. Рассматриваются алгоритмы решения неполных квадратных уравнений различного вида.

Основное внимание следует уделить решению уравнений вида  $ax^2 + bx + c = 0$ , где  $a \neq 0$ , с использованием формулы корней. В данной теме учащиеся



знакомятся с формулами Виета, выражающими связь между корнями квадратного уравнения и его коэффициентами. Они используются в дальнейшем при доказательстве теоремы о разложении квадратного трехчлена на линейные множители.

Учащиеся овладевают способом решения дробных рациональных уравнений, который состоит в том, что решение таких уравнений сводится к решению соответствующих целых уравнений с последующим исключением посторонних корней.

Изучение данной темы позволяет существенно расширить аппарат уравнений, используемых для решения текстовых задач.

#### **4. Повторение – 7 ч**

Преобразование рациональных дробей. Квадратный корень. Решение квадратных уравнений разными способами. Решение задач на движение и производительность.

*Основная цель.* Повторить, закрепить и обобщить основные ЗУН, полученные в 8 классе.

### **9 класс**

#### **1. Неравенства – 20 ч**

Числовые неравенства и их свойства. Сложение и умножение числовых неравенств. Оценивание значения выражения. Неравенство с одной переменной. равносильные неравенства. Числовые промежутки. Линейные и квадратные неравенства с одной переменной. Системы неравенств с одной переменной.

*Основная цель* — ознакомить учащихся с применением: неравенств для оценки значений выражений, выработать умение решать линейные неравенства с одной переменной и их системы. Свойства числовых неравенств составляют ту базу, на которой основано решение линейных неравенств с одной переменной. Теоремы о почленном сложении и умножении неравенств находят применение при выполнении простейших упражнений на оценку выражений по методу границ. Вводятся понятия абсолютной погрешности и точности приближения, относительной погрешности. Умения проводить дедуктивные рассуждения получают развитие как при доказательствах указанных теорем, так и при выполнении упражнений на доказательства неравенств.

В связи с решением линейных неравенств с одной переменной: дается понятие о числовых промежутках, вводятся соответствующие названия и обозначения. Рассмотрению систем неравенств одной переменной предшествует ознакомление учащихся с понятиями пересечения и объединения множеств.

При решении неравенств используются свойства равносильных неравенств, которые разъясняются на конкретных примерах. Особое внимание следует уделить отработке умения решать простейшие неравенства вида  $ax > b$ ,  $ax < b$ , остановившись специально на случае, когда  $a < 0$ .

В этой теме рассматривается также решение систем двух линейных неравенств с одной переменной, в частности таких, которые записаны в виде двойных неравенств.

## Функции

### 2. Квадратичная функция – 38 ч

Функциональная зависимость между величинами. Понятие функции. Функция как математическая модель реального процесса. Область определения и область значения функции. Способы задания функции. График функции. Квадратичная функция, ее свойства и график. Построение графиков функций с помощью преобразований фигур. Нули функции. Промежутки знакопостоянства функции. Промежутки возрастания и убывания функции. Квадратные неравенства с одной переменной.

*Основная цель* — расширить сведения о свойствах функций, ознакомить учащихся со свойствами и графиком квадратичной функции. I

В начале темы систематизируются сведения о функциях. Повторяются основные понятия: функция, аргумент, область определения функции, график. Даются понятия о возрастании и убывании функции, промежутках знакопостоянства. Тем самым создается база для усвоения свойств квадратичной и степенной функций, а также для дальнейшего углубления функциональных представлений при изучении курса алгебры и начал анализа. Подготовительным шагом к изучению свойств квадратичной функции является также рассмотрение вопроса о квадратном трехчлене и его корнях, выделении квадрата двучлена из квадратного трехчлена, разложении квадратного трехчлена на множители.

Изучение квадратичной функции начинается с рассмотрения функции  $y = ax^2$ , ее свойств и особенностей графика, а также других частных видов квадратичной функции — функций  $y = ax^2 + b$ ,  $y = a(x - m)^2$ . Эти сведения используются при изучении свойств квадратичной функции общего вида. Важно, чтобы учащиеся поняли, что график функции  $y = ax^2 + Bx + c$  может быть получен из графика функции  $y = ax^2$  с помощью двух параллельных переносов. Приемы построения графика функции  $y = ax^2 + Bx + c$  отрабатываются на конкретных примерах. При этом особое внимание следует уделить формированию у учащихся умения указывать координаты вершины параболы, ее ось симметрии, направление ветвей параболы.

При изучении этой темы дальнейшее развитие получает умение находить по графику промежутки возрастания и убывания функции, а также промежутки, в которых функция сохраняет знак.

Учащиеся знакомятся со свойствами степенной функции  $y = x^n$  при четном и нечетном натуральном показателе  $n$ . Вводится понятие корня  $n$ -й степени. Они получают представление о нахождении значений корня с помощью калькулятора, причем выработка соответствующих умений не требуется.

*Основная цель* — систематизировать и обобщить сведения о решении целых и дробных рациональных уравнений с одной переменной, сформировать умение решать неравенства вида  $ax^2 + Bx + c > 0$  или  $ax^2 + Bx + c < 0$ , где  $a \neq 0$ .

В этой теме завершается изучение рациональных уравнений с одной переменной. В связи с этим проводится некоторое обобщение и углубление сведений об уравнениях. Вводятся понятия целого рационального уравнения и его степени. Учащиеся знакомятся с решением уравнений третьей степени и четвертой степени с помощью разложения на множители и введения вспомогательной переменной. Метод решения уравнений путем введения вспомогательных переменных будет широко использоваться в дальнейшем при решении тригонометрических, логарифмических и других видов уравнений.

Расширяются сведения о решении дробных рациональных уравнений. Учащиеся знакомятся с некоторыми специальными приемами решения таких уравнений.

Формирование умений решать неравенства вида  $ax^2 + bx + c > 0$  или  $ax^2 + bx + c < 0$ , где  $a \neq 0$ , осуществляется с опорой на сведения о графике квадратичной функции.

Учащиеся знакомятся с методом интервалов, с помощью которого решаются несложные рациональные неравенства.

### **3. Элементы прикладной математики – 20 ч**

Математическое моделирование. Процентные расчеты. Формула сложных процентов. Приближенные вычисления. Абсолютная и относительная погрешности. Основные правила комбинаторики. Частота и вероятность случайного события. Классическое определение вероятности. Начальные сведения о статистике. Представление данных в виде таблиц, круговых и столбчатых диаграмм, графиков. Статистические характеристики совокупности данных: среднее значение, мода, размах, медиана выборки.

*Основная цель* — ознакомить учащихся с понятиями перестановки, размещения, сочетания и соответствующими формулами для подсчета их числа; ввести понятия относительной частоты и вероятности случайного события.

Изучение темы начинается с решения задач, в которых требуется составить те или иные комбинации элементов и подсчитать их число. Разъясняется комбинаторное правило умножения, которое используется в дальнейшем при выводе формул для подсчета числа перестановок, размещений и сочетаний. При изучении данного материала необходимо обратить внимание учащихся на различие понятий «размещение» и «сочетание», сформировать у них умение определять, о каком виде комбинаций идет речь в задаче.

В данной теме учащиеся знакомятся с начальными сведениями из теории вероятностей. Вводятся понятия «случайное событие», «относительная частота», «вероятность случайного события». Рассматриваются статистический и классический подходы к определению вероятности случайного события. Важно обратить внимание учащихся на то, что классическое определение вероятности можно применять только к таким моделям реальных событий, в которых все исходы являются равновероятными.

### **Функции**

### **4. Числовые последовательности – 17 ч**

Понятие числовой последовательности. Конечная и бесконечная последовательности. Способы задания последовательности. Арифметическая и геометрическая прогрессии. Свойства членов арифметической и геометрической прогрессий. Формулы общего члена арифметической и геометрической прогрессий. Формулы суммы  $n$  первых членов арифметической и геометрической прогрессий. Сумма бесконечной геометрической прогрессии, у которой  $|q| < 1$ . Представление бесконечной периодической десятичной дроби в виде обыкновенной дроби.

*Основная цель* — дать понятия об арифметической и геометрической прогрессиях как числовых последовательностях особого вида.

При изучении темы вводится понятие последовательности, разъясняется смысл термина « $n$ -й член последовательности», вырабатывается умение использовать индексное обозначение. Эти сведения носят вспомогательный характер и используются для изучения арифметической и геометрической прогрессий.

Работа с формулами  $n$ -го члена и суммы первых  $n$  членов прогрессий, помимо своего основного назначения, позволяет неоднократно возвращаться к вычислениям, тождественным преобразованиям, решению уравнений, неравенств, систем.

Рассматриваются характеристические свойства арифметической и геометрической прогрессий, что позволяет расширить круг предлагаемых задач.

### **5. Повторение (итоговое) – 7 ч**

Неравенства. Функция. Квадратичная функция, ее график и свойства. Решение квадратных неравенств. Системы уравнений с двумя переменными. Элементы прикладной математики. Числовые последовательности.

*Основная цель.* Повторить, закрепить и обобщить основные ЗУН, полученные в 9 классе.

Математика в историческом развитии реализуется через проекты, включения на уроках тем. Проектная деятельность по математике реализуется как самостоятельная работа учащихся, заинтересованных в углубленном уровне освоения предмета. Данные **темы проектов по алгебре для 7 – 9 классов по ФГОС** расширенные и дают возможность школьникам в процессе исследовательской работы более углубленно изучить основы алгебры.

### **7 класс:**

Л.Ф. Магницкий и его «Арифметика».

Алиquotные дроби.

Системы счисления.

Сравнения по модулю.

Признаки делимости.  
Тайны простых чисел.  
Игры и стратегии.  
Математические софизмы.  
Математические фокусы.

### **8 класс:**

Российские женщины математики.  
Леонард Эйлер – великий математик.  
Математические термины и символы. История возникновения и развития.  
Алгоритм Евклида и линейные диофантовы уравнения.  
Парадоксы теории множеств.  
Малая теорема Ферма.  
Поиск инварианта.  
Принцип крайнего.

### **9 класс:**

Выдающиеся российские математики.  
Симметрия в алгебре.  
Системы линейных неравенств и решение экономических задач.  
От тайнописи к криптографии.  
Эффективные методы доказательства неравенств.  
Цепные дроби.  
Геометрическая вероятность.  
Формула включений и исключений.  
Алгебраические уравнения высших степеней.  
Алгебра высказываний.

## **Перечень контрольных работ:**

### **7 класс**

Контрольная работа №1 «Линейное уравнение с одной переменной.»  
Контрольная работа №2 «Степень с натуральным показателем. Одночлен и многочлен. Сложение и вычитание многочленов.»  
Контрольная работа №3 «Умножение одночлена на многочлен. Умножение многочлена на многочлен. Разложение многочленов на множители.»  
Контрольная работа №4 «Формулы сокращенного умножения.»  
Контрольная работа №5 «Сумма и разность кубов двух выражений. Применение различных способов разложения многочлена на множители.»  
Контрольная работа №6 «Функции.»

Контрольная работа №7 «Системы линейных уравнений с двумя переменными.»

Контрольная работа № 8 «Обобщение и систематизация знаний учащихся за курс 7 класса.»

### **8 класс**

Контрольная работа №1 «Основное свойство рациональной дроби. Сложение и вычитание рациональных дробей.»

Контрольная работа №2 «Умножение и деление рациональных дробей. Тождественные преобразования рациональных выражений.»

Контрольная работа №3 «Рациональные уравнения. Степень с целым отрицательным показателем. Функция  $y = \frac{k}{x}$  и её график.»

Контрольная работа №4 «Квадратные корни.»

Контрольная работа №5 «Квадратные уравнения. Теорема Виета.»

Контрольная работа №6 «Квадратный трехчлен. Решение уравнений, сводящихся к квадратным уравнениям. Решение задач с помощью рациональных уравнений.»

Контрольная работа №7 «Обобщение и систематизация знаний учащихся за курс 8 класса.»

### **9 класс**

Контрольная работа №1 «Неравенства.»

Контрольная работа №2 «Функция. Квадратичная функция, её график и свойства.»

Контрольная работа №3 «Решение квадратных неравенств. Системы уравнений с двумя переменными.»

Контрольная работа №4 «Элементы прикладной математики»

Контрольная работа №5 «Числовые последовательности»

Контрольная работа №6 «Обобщение и систематизация знаний учащихся за курс 9 класса.»

## **3. Тематическое планирование с определением основных видов деятельности**

В соответствии с базисным учебным (образовательным) планом на изучение алгебры в 7—9 классах основной школы отводится: в 7 классе 102 часа, в 8 классе 102 часа, в 9 классе 102 часа, всего 306 часов. На изучение алгебры в 7, 8 и 9 классах основной школы отводится 3 учебных часа в неделю, в течении каждого года обучения. Расхождение в тематическом распределении часов между авторской и рабочей программами на 3 часа (в темах «Повторение») в год произошло в соответствии с календарным планом-графиком 34 учебные недели, т.е. в соответствии с учебным планом (34\*3) 102 учебных часа в год.

### **Алгебра. 7 класс – 3 часа в неделю**

Раздел	Номер параграфа	Содержание учебного материала	Кол-во часов	Характеристика основных видов деятельности ученика (на уровне учебных действий)	Основные направления воспитательной деятельности
	<b>Линейное уравнение с одной переменной</b>		<b>15</b>		1.1 1.2 1.3 1.4 1.5 1.6 1.7 1.8
Алгебраические выражения. Уравнения	1	Введение в алгебру	3	<i>Распознавать</i> числовые выражения и выражения с переменными, линейные уравнения. Приводить примеры выражений с переменными, линейных уравнений. Составлять выражение с переменными по условию задачи. Выполнять преобразования выражений: приводить подобные слагаемые, раскрывать скобки. Находить значение выражения с переменными при заданных значениях переменных. Классифицировать алгебраические выражения. Описывать целые выражения. <i>Формулировать</i> определение линейного уравнения. Решать линейное уравнение в общем виде. Интерпретировать уравнение как математическую	
	2	Линейное уравнение с одной переменной	5		
	3	Решение задач с помощью уравнений	5		
		Повторение и систематизация учебного материала	1		
		Контрольная работа № 1 «Линейное уравнение с одной переменной.»	1		

Раздел	Номер параграфа	Содержание учебного материала	Кол-во часов	Характеристика основных видов деятельности ученика (на уровне учебных действий)	Основные направления воспитательной деятельности
				модель реальной ситуации. Описывать схему решения текстовой задачи, применять её для решения задач	
	<b>Целые выражения</b>		<b>52</b>		
Алгебраические выражения.	4	Тождественно равные выражения. Тождества	2	<i>Формулировать: определения:</i> тождественно равных выражений, тождества, степени с натуральным показателем, одночлена, стандартного вида одночлена, коэффициента	1.1 1.2 1.3 1.4 1.5 1.6 1.7 1.8
	5	Степень с натуральным показателем	3	одночлена, стандартного вида	
	6	Свойства степени с натуральным показателем	3	одночлена, степени одночлена, многочлена, степени многочлена;	
	7	Одночлены	2	<i>свойства:</i> степени с натуральным показателем, знака степени;	
	8	Многочлены	1	<i>правила:</i> доказательства тождеств, умножения одночлена на многочлен, умножения многочленов.	
	9	Сложение и вычитание многочленов	3	<i>Доказывать</i> свойства степени с натуральным показателем. Записывать и доказывать формулы: произведения суммы и разности двух	
		Контрольная работа № 2 «Степень с натуральным показателем. Одночлен и многочлен. Сложение и вычитание многочленов.»	1		



Раздел	Номер параграфа	Содержание учебного материала	Кол-во часов	Характеристика основных видов деятельности ученика (на уровне учебных действий)	Основные направления воспитательной деятельности
	10	Умножение одночлена на многочлен	4	выражений, разности квадратов двух выражений, квадрата суммы и квадрата разности двух выражений, суммы кубов и разности кубов двух выражений.	
	11	Умножение многочлена на многочлен	4	разности двух выражений, суммы кубов и разности кубов двух выражений.	
	12	Разложение многочленов на множители. Вынесение общего множителя за скобки	3	<i>Вычислять</i> значение выражений с переменными. Применять свойства степени для преобразования выражений. Выполнять умножение одночленов и возведение одночлена в степень.	
	13	Разложение многочленов на множители. Метод группировки	3	возведение одночлена в степень. Приводить одночлен к стандартному виду. Записывать многочлен в стандартном виде, определять степень многочлена.	
		Контрольная работа № 3 «Умножение одночлена на многочлен. Умножение многочлена на многочлен. Разложение многочленов на множители.»	1	Преобразовывать произведение одночлена и многочлена; суммы, разности, произведения двух многочленов в многочлен. Выполнять разложение многочлена на множители способом вынесения общего множителя за скобки, способом группировки,	
	14	Произведение разности и суммы двух выражений	3	способом группировки,	

Раздел	Номер параграфа	Содержание учебного материала	Кол-во часов	Характеристика основных видов деятельности ученика (на уровне учебных действий)	Основные направления воспитательной деятельности
Алгебраические выражения.	15	Разность квадратов двух выражений	2	по формулам сокращённого умножения и с применением нескольких способов. Использовать указанные преобразования в процессе решения уравнений, доказательства утверждений, решения текстовых задач	
	16	Квадрат суммы и квадрат разности двух выражений	4		
	17	Преобразование многочлена в квадрат суммы или разности двух выражений	3		
		Контрольная работа № 4 «Формулы сокращенного умножения.»	1		
	18	Сумма и разность кубов двух выражений	2		
	19	Применение различных способов разложения многочлена на множители	4		
		Повторение и систематизация учебного материала	2		
		Контрольная работа № 5	1		

Раздел	Номер параграфа	Содержание учебного материала	Кол-во часов	Характеристика основных видов деятельности ученика (на уровне учебных действий)	Основные направления воспитательной деятельности
		«Сумма и разность кубов двух выражений. Применение различных способов разложения многочлена на множители.»			
	<b>Функции</b>		<b>12</b>		
Функции	20	Связи между величинами. Функция	2	<i>Приводить</i> примеры зависимостей между величинами. Различать среди зависимостей функциональные зависимости. <i>Описывать понятия:</i> зависимой и независимой переменных, функции, аргумента функции; способы задания функции. <i>Формулировать</i> определения: области определения функции, области значений функции, графика функции, линейной функции, прямой пропорциональности. <i>Вычислять</i> значение функции по заданному значению аргумента. <i>Составлять</i> таблицы	1.1 1.2 1.3 1.4 1.5 1.6 1.7 1.8
	21	Способы задания функции	2		
	22	График функции	2		
	23	Линейная функция, её график и свойства	4		
		Повторение и систематизация учебного материала	1		
		Контрольная работа № 6 «Функции.»	1		

Раздел	Номер параграфа	Содержание учебного материала	Кол-во часов	Характеристика основных видов деятельности ученика (на уровне учебных действий)	Основные направления воспитательной деятельности
				значений функции. Строить график функции, заданной таблично. По графику функции, являющейся моделью реального процесса, определять характеристики этого процесса. Строить график линейной функции и прямой пропорциональности. Описывать свойства этих функций	
	<b>Системы линейных уравнений с двумя переменными</b>		<b>19</b>		
Уравнения	24	Уравнения с двумя переменными	2	<i>Приводить примеры:</i> уравнения с двумя переменными; линейного уравнения с двумя переменными; системы двух линейных уравнений с двумя переменными;	1.1
	25	Линейное уравнение с двумя переменными и его график	3		1.2 1.3 1.4 1.5 1.6 1.7 1.8

Раздел	Номер параграфа	Содержание учебного материала	Кол-во часов	Характеристика основных видов деятельности ученика (на уровне учебных действий)	Основные направления воспитательной деятельности
	26	Системы уравнений с двумя переменными. Графический метод решения системы двух линейных уравнений с двумя переменными	3	реальных процессов, для которых уравнение с двумя переменными или система уравнений с двумя переменными являются математическими моделями. Определять, является ли пара чисел решением данного уравнения с двумя переменными. <i>Формулировать:</i> решения уравнения с двумя переменными; что значит решить уравнение с двумя переменными; графика уравнения с двумя переменными; линейного уравнения с двумя переменными; решения системы уравнений с двумя переменными; <i>свойства</i> уравнений с двумя переменными. <i>Описывать:</i> свойства графика линейного уравнения в зависимости от значений коэффициентов, графический метод решения системы двух уравнений с двумя	
	27	Решение систем линейных уравнений методом подстановки	2		
	28	Решение систем линейных уравнений методом сложения	3		
	29	Решение задач с помощью систем линейных уравнений	4		
		Повторение и систематизация учебного материала	1		
		Контрольная работа № 7 «Системы линейных уравнений с	1		

Раздел	Номер параграфа	Содержание учебного материала	Кол-во часов	Характеристика основных видов деятельности ученика (на уровне учебных действий)	Основные направления воспитательной деятельности
		двумя переменными.»		<p>переменными, метод подстановки и метод сложения для решения системы двух линейных уравнений с двумя переменными.</p> <p><i>Строить</i> график линейного уравнения с двумя переменными.</p> <p>Решать системы двух линейных уравнений с двумя переменными.</p> <p><i>Решать</i> текстовые задачи, в которых система двух линейных уравнений с двумя переменными является математической моделью реального процесса, и интерпретировать результат решения системы</p>	
	<b>Повторение и систематизация учебного материала</b>		<b>4</b>		
	Упражнения для повторения курса 7 класса		3		1.1 1.2 1.3
	Итоговая контрольная работа «Обобщение и систематизация знаний учащихся за курс 7 класса.»		1		1.4 1.5 1.6 1.7 1.8

### Алгебра. 8 класс – 3 часа в неделю

Раздел	Номер параграфа	Содержание учебного материала	Кол-во часов	Характеристика основных видов деятельности ученика (на уровне учебных действий)	Основные направления воспитательной деятельности
	<b>Рациональные выражения</b>		<b>44</b>		
Алгебраические выражения. Функции.	1	Рациональные дроби	2	<i>Распознавать</i> целые рациональные выражения, дробные рациональные выражения, приводить примеры таких выражений. <i>Формулировать:</i> <i>определения:</i> рационального выражения, допустимых значений переменной, тождественно равных выражений, тождества, равносильных уравнений, рационального уравнения, степени с нулевым показателем, степени с целым отрицательным показателем, стандартного вида числа, обратной пропорциональности; <i>свойства:</i> основное свойство рациональной дроби, свойства степени с	1.1 1.2 1.3 1.4 1.5 1.6 1.7 1.8
	2	Основное свойство рациональной дроби	3		
	3	Сложение и вычитание рациональных дробей с одинаковыми знаменателями	3		
	4	Сложение и вычитание рациональных дробей с разными знаменателями	6		
		Контрольная работа № 1 «Основное свойство рациональной дроби. Сложение и вычитание рациональных дробей.»	1		
	5	Умножение и деление рациональных дробей. Возведение	4		

Раздел	Номер параграфа	Содержание учебного материала	Кол-во часов	Характеристика основных видов деятельности ученика (на уровне учебных действий)	Основные направления воспитательной деятельности
		рациональной дроби в степень		целым показателем, уравнений, функции	
	6	Тождественные преобразования рациональных выражений	7	$y = \frac{k}{x}$ ; <i>правила:</i> сложения, вычитания, умножения, деления	
		Контрольная работа № 2 «Умножение и деление рациональных дробей. Тождественные преобразования рациональных выражений»	1	дробей, возведения дроби в степень; <i>условие</i> равенства дроби нулю. <i>Доказывать</i> свойства степени с целым показателем. <i>Описывать</i> графический метод решения уравнений с одной переменной.	
	7	Равносильные уравнения. Рациональные уравнения	3	<i>Применять</i> основное свойство рациональной дроби для сокращения	
	8	Степень с целым отрицательным показателем	4	и преобразования дробей. Приводить дроби к новому (общему)	
	9	Свойства степени с целым показателем	5	знаменателю. Находить сумму, разность,	
	10	Функция $y = \frac{k}{x}$ и её график	4	произведение и частное дробей. Выполнять	
		Контрольная работа № 3 «Рациональные уравнения. Степень с целым отрицательным	1	тождественные преобразования рациональных выражений. <i>Решать</i> уравнения с переменной в знаменателе дроби.	



Раздел	Номер параграфа	Содержание учебного материала	Кол-во часов	Характеристика основных видов деятельности ученика (на уровне учебных действий)	Основные направления воспитательной деятельности
		показателем. Функция $y = \frac{k}{x}$ и её график.»		<i>Применять</i> свойства степени с целым показателем для преобразования выражений. <i>Записывать</i> числа в стандартном виде. <i>Выполнять</i> построение и чтение графика функции $y = \frac{k}{x}$	
	<b>Квадратные корни. Действительные числа</b>		<b>25</b>		
Алгебраические выражения. Функции. Числовые множества	11	Функция $y = x^2$ и её график	3	<i>Описывать:</i> понятие множества, элемента множества, способы задания множеств; множество натуральных чисел, множество целых чисел, множество рациональных чисел, множество действительных чисел и связи между этими числовыми множествами; связь между бесконечными десятичными дробями и рациональными, иррациональными числами. <i>Распознавать</i> рациональные и иррациональные числа. Приводить примеры	1.1 1.2 1.3 1.4 1.5 1.6 1.7 1.8
	12	Квадратные корни. Арифметический квадратный корень	3		
	13	Множество и его элементы	2		
	14	Подмножество. Операции над множествами	2		
	15	Числовые множества	2		
	16	Свойства арифметического квадратного корня	4		
	17	Тождественные преобразования выражений, содержащих квадратные корни	5		

Раздел	Номер параграфа	Содержание учебного материала	Кол-во часов	Характеристика основных видов деятельности ученика (на уровне учебных действий)	Основные направления воспитательной деятельности
Алгебраические выражения. Функции. Числовые множества	18	Функция $y = \sqrt{x}$ и её график	3	<p>рациональных чисел и иррациональных чисел.  <i>Записывать с помощью формул свойства действий с действительными числами.</i>  <i>Формулировать: определения:</i>            квадратного корня из числа,            арифметического квадратного корня из числа, равных множеств,            подмножества,            пересечения множеств,            объединения множеств;  <i>свойства:</i> функции <math>y = x^2</math>, арифметического квадратного корня,            функции <math>y = \sqrt{x}</math>.  <i>Доказывать свойства арифметического квадратного корня.</i>  <i>Строить графики функций</i>  <math>y = x^2</math> и <math>y = \sqrt{x}</math>.  <i>Применять понятие арифметического квадратного корня для вычисления значений выражений.</i>  <i>Упрощать выражения, содержащие</i></p>	
		Контрольная работа № 4 «Квадратные корни.»	1		

Раздел	Номер параграфа	Содержание учебного материала	Кол-во часов	Характеристика основных видов деятельности ученика (на уровне учебных действий)	Основные направления воспитательной деятельности
				арифметические квадратные корни. Решать уравнения. Сравнить значения выражений. Выполнять преобразование выражений с применением вынесения множителя из-под знака корня, внесения множителя под знак корня. Выполнять освобождение от иррациональности в знаменателе дроби, анализ соотношений между числовыми множествами и их элементами	
	<b>Квадратные уравнения</b>		<b>26</b>		
Алгебраические выражения. Уравнения	19	Квадратные уравнения. Решение неполных квадратных уравнений	3	<i>Распознавать</i> и приводить примеры квадратных уравнений различных видов (полных, неполных, приведённых), квадратных трёхчленов. <i>Описывать</i> в общем виде решение неполных квадратных уравнений. <i>Формулировать: определения: уравнения первой</i>	1.1 1.2 1.3 1.4 1.5 1.6 1.7 1.8
	20	Формула корней квадратного уравнения	4		
	21	Теорема Виета	3		
		Контрольная работа № 5 «Квадратные уравнения. Теорема Виета.»	1		

Раздел	Номер параграфа	Содержание учебного материала	Кол-во часов	Характеристика основных видов деятельности ученика (на уровне учебных действий)	Основные направления воспитательной деятельности
	22	Квадратный трёхчлен	3	степени, квадратного уравнения;	
	23	Решение уравнений, сводящихся к квадратным уравнениям	5	квадратного трёхчлена, дискриминанта квадратного уравнения и квадратного	
	24	Рациональные уравнения как математические модели реальных ситуаций	6	трёхчлена, корня квадратного трёхчлена; биквадратного уравнения; <i>свойства</i>	
		Контрольная работа № 6 «Квадратный трёхчлен. Решение уравнений, сводящихся к квадратным уравнениям. Решение задач с помощью рациональных уравнений.»	1	квадратного трёхчлена; <i>теорему</i> Виета и обратную ей теорему. <i>Записывать</i> и доказывать формулу корней квадратного уравнения. Исследовать количество корней квадратного уравнения в зависимости от знака его дискриминанта. <i>Доказывать теоремы:</i> Виета (прямую и обратную), о разложении квадратного трёхчлена на множители, о свойстве квадратного трёхчлена с отрицательным дискриминантом. <i>Описывать</i> на примерах метод	

Раздел	Номер параграфа	Содержание учебного материала	Кол-во часов	Характеристика основных видов деятельности ученика (на уровне учебных действий)	Основные направления воспитательной деятельности
				<p>замены переменной для решения уравнений.  <i>Находить</i> корни квадратных уравнений различных видов.            Применять теорему Виета и обратную ей теорему. Выполнять разложение квадратного трёхчлена на множители.            Находить корни уравнений, которые сводятся к квадратным.            Составлять квадратные уравнения и уравнения, сводящиеся к квадратным, являющиеся математическими моделями реальных ситуаций</p>	
		<b>Повторение и систематизация учебного материала</b>	<b>7</b>		
		Упражнения для повторения курса 8 класса	6		1.1 1.2
		Контрольная работа № 7 «Обобщение и систематизация знаний учащихся за курс 8 класса.»	1		1.3 1.4 1.5 1.6 1.7 1.8

### Алгебра. 9 класс – 3 часа в неделю

Раздел	Номер параграфа	Содержание учебного материала	Кол-во часов	Характеристика основных видов деятельности ученика (на уровне учебных действий)	Основные направления воспитательной деятельности
	<b>Неравенства</b>		<b>20</b>		
Неравенства	1	Числовые неравенства	3	<i>Распознавать</i> и приводить примеры числовых неравенств, неравенств с переменными, линейных неравенств с одной переменной, двойных неравенств. <i>Формулировать:</i> определения: сравнения двух чисел, решения неравенства с одной переменной, равносильных неравенств, решения системы неравенств с одной переменной, области определения выражения; <i>свойства</i> числовых неравенств, сложения и умножения числовых неравенств <i>Доказывать:</i> свойства числовых неравенств, теоремы о сложении и умножении числовых неравенств. <i>Решать</i> линейные неравенства. Записывать решения неравенств и их систем в виде числовых промежутков, объединения, пересечения числовых	1.1 1.2 1.3 1.4 1.5 1.6 1.7 1.8
	2	Основные свойства числовых неравенств	2		
	3	Сложение и умножение числовых неравенств. Оценивание значения выражения	3		
	4	Неравенства с одной переменной	1		
	5	Решение неравенств с одной переменной. Числовые промежутки	5		
	6	Системы линейных неравенств с одной переменной	5		
			Контрольная работа № 1 «Неравенства.»		

Раздел	Номер параграфа	Содержание учебного материала	Кол-во часов	Характеристика основных видов деятельности ученика (на уровне учебных действий)	Основные направления воспитательной деятельности
				промежутков. Решать систему неравенств с одной переменной. Оценивать значение выражения. Изображать на координатной прямой заданные неравенствами числовые промежутки	
	<b>Квадратичная функция</b>		<b>38</b>		
Функции	7	Повторение и расширение сведений о функции	3	<i>Описывать</i> понятие функции как правила, устанавливающего связь между элементами двух множеств. <i>Формулировать: определения:</i> нуля функции; промежутков знакопостоянства функции; функции, возрастающей (убывающей) на множестве; квадратичной функции; квадратного неравенства; <i>свойства</i> квадратичной функции; <i>правила</i> построения графиков функций с помощью преобразований вида $f(x) \rightarrow f(x) + b$ ; $f(x) \rightarrow f(x + a)$ ; $f(x) \rightarrow kf(x)$ . <i>Строить</i> графики функций с помощью	1.1 1.2 1.3 1.4 1.5 1.6 1.7 1.8
	8	Свойства функции	3		
	9	Как построить график функции $y = kf(x)$ , если известен график функции $y = f(x)$	3		
	10	Как построить графики функций $y = f(x) + b$ и $y = f(x + a)$ , если известен график функции $y = f(x)$	4		
	11	Квадратичная функция, её график и свойства	6		
		Контрольная работа № 2 «Функция. Квадратичная	1		

Раздел	Номер параграфа	Содержание учебного материала	Кол-во часов	Характеристика основных видов деятельности ученика (на уровне учебных действий)	Основные направления воспитательной деятельности
		функция, её график и свойства.»		преобразований вида $f(x) \rightarrow f(x) + b$ ;	
	12	Решение квадратных неравенств	6	$f(x) \rightarrow f(x + a); f(x) \rightarrow kf(x)$ . <i>Строить</i> график квадратичной функции.	
	13	Системы уравнений с двумя переменными	6	По графику квадратичной функции описывать её свойства.	
	14	Решение задач с помощью систем уравнений второй степени	5	<i>Описывать</i> схематичное расположение параболы относительно оси абсцисс в зависимости от знака старшего коэффициента и дискриминанта соответствующего квадратного трёхчлена.	
		Контрольная работа № 3 «Решение квадратных неравенств. Системы уравнений с двумя переменными.»	1	<i>Решать</i> квадратные неравенства, используя схему расположения параболы относительно оси абсцисс. <i>Описывать</i> графический метод решения системы двух уравнений с двумя переменными, метод подстановки и метод сложения для решения системы двух уравнений с двумя переменными, одно из которых не является линейным.	



Раздел	Номер параграфа	Содержание учебного материала	Кол-во часов	Характеристика основных видов деятельности ученика (на уровне учебных действий)	Основные направления воспитательной деятельности
				<i>Решать</i> текстовые задачи, в которых система двух уравнений с двумя переменными является математической моделью реального процесса, и интерпретировать результат решения системы	
	<b>Элементы прикладной математики</b>		<b>20</b>		
Элементы прикладной математики	15	Математическое моделирование	3	<i>Приводить примеры:</i> математических моделей реальных ситуаций; прикладных задач; приближённых величин; использования комбинаторных правил суммы и произведения; случайных событий, включая достоверные и невозможные события; опытов с равновероятными исходами; представления статистических данных в виде таблиц,	1.1
	16	Процентные расчёты	3		1.2
	17	Приближённые вычисления	2		1.3
	18	Основные правила комбинаторики	3		1.4
	19	Частота и вероятность случайного события	2		1.5
	20	Классическое определение вероятности	3		1.6
					1.7
					1.8

Раздел	Номер параграфа	Содержание учебного материала	Кол-во часов	Характеристика основных видов деятельности ученика (на уровне учебных действий)	Основные направления воспитательной деятельности
	21	Начальные сведения о статистике	3	<p>диаграмм, графиков; использования вероятностных свойств окружающих явлений.</p> <p><i>Формулировать:</i>  определения:  абсолютной погрешности, относительной погрешности, достоверного события, невозможного события; классическое определение вероятности;</p> <p><i>правила:</i>  комбинаторное правило суммы, комбинаторное правило произведения.</p> <p><i>Описывать</i> этапы решения прикладной задачи.</p> <p><i>Пояснять и записывать</i> формулу сложных процентов.</p>	

Элементы прикладной математики

Контрольная работа № 4 «Элементы прикладной математики.»

1

Проводить процентные расчёты с использованием сложных процентов. *Находить* точность приближения по таблице приближённых значений величины. Использовать различные формы записи приближённого значения величины. Оценивать приближённое значение величины. *Проводить* опыты со случайными исходами. Пояснять и записывать формулу нахождения частоты случайного события. Описывать статистическую оценку вероятности случайного события. Находить вероятность случайного события в опытах с равновероятными исходами. *Описывать* этапы статистического исследования. Оформлять информацию в виде таблиц и диаграмм. Извлекать информацию из таблиц и диаграмм. Находить и приводить примеры использования статистических характеристик совокупности данных: среднее значение, мода,

Раздел	Номер параграфа	Содержание учебного материала	Кол-во часов	Характеристика основных видов деятельности ученика (на уровне учебных действий)	Основные направления воспитательной деятельности
				размах, медиана выборки	
	<b>Числовые последовательности</b>		<b>17</b>		
Функции	22	Числовые последовательности	2	<i>Приводить примеры:</i> последовательностей; числовых последовательностей, в частности арифметической и геометрической прогрессий; использования последовательностей в реальной жизни; задач, в которых рассматриваются суммы с бесконечным числом слагаемых. <i>Описывать:</i> понятия последовательности, члена последовательности; способы задания последовательности. <i>Вычислять</i> члены последовательности, заданной формулой $n$ -го члена или рекуррентно. <i>Формулировать: определить:</i> арифметической прогрессии, геометрической прогрессии;	1.1 1.2 1.3 1.4 1.5 1.6 1.7 1.8
	23	Арифметическая прогрессия	4		
	24	Сумма $n$ первых членов арифметической прогрессии	3		
	25	Геометрическая прогрессия	3		
	26	Сумма $n$ первых членов геометрической прогрессии	2		
	27	Сумма бесконечной геометрической прогрессии, у которой $ q  < 1$	2		
		Контрольная работа № 5 «Числовые последовательности.»	1		

Раздел	Номер параграфа	Содержание учебного материала	Кол-во часов	Характеристика основных видов деятельности ученика (на уровне учебных действий)	Основные направления воспитательной деятельности
				<p><i>свойства</i> членов геометрической и арифметической прогрессий.  <i>Задавать</i> арифметическую и геометрическую прогрессии рекуррентно.  <i>Записывать и пояснять</i> формулы общего члена арифметической и геометрической прогрессий.  <i>Записывать и доказывать:</i> формулы суммы <math>n</math> первых членов арифметической и геометрической прогрессий; формулы, выражающие свойства членов арифметической и геометрической прогрессий.  <i>Вычислять</i> сумму бесконечной геометрической прогрессии, у которой <math> q  &lt; 1</math>. Представлять бесконечные периодические дроби в виде обыкновенных</p>	
		<b>Повторение и систематизация учебного материала</b>	<b>7</b>		

<b>Раздел</b>	<b>Номер параграфа</b>	<b>Содержание учебного материала</b>	<b>Кол-во часов</b>	<b>Характеристика основных видов деятельности ученика (на уровне учебных действий)</b>	<b>Основные направления воспитательной деятельности</b>
		Упражнения для повторения курса 9 класса	6		1.1 1.2 1.3
		Контрольная работа № 6 «Обобщение и систематизация знаний учащихся за курс 9 класса.»	1		1.4 1.5 1.6 1.7 1.8